

FICHE PRODUIT

FL AREA V 50W ML 830 A48X85 BK

FLOODLIGHT AREA GEN 2 | Floodlight with asymmetric light distribution with up to 150 lm/W



Zones d'application

- Remplace les projecteurs halogènes
- Usage extérieur (IP66)
- Panneau D conformément à la norme EN 60598-2-24 pour unité commerciale à risque d'incendie, par ex. en raison de l'accumulation de poussière
- Espaces publiques
- Installations sportives
- Zones de construction
- Parking
- Zones logistiques, infrastructures de transport et couloirs

Avantages du produit

- Membrane de respiration pour optimiser l'échange d'air, sans compromettre la protection IP
- Très polyvalent grâce aux niveaux de flux lumineux sélectionnables (Multi Lumen) sur le boîtier
- Presse-étoupe robuste et empêchant les entrées d'eau intégrée
- Haute uniformité de la lumière et faible éblouissement grâce à une conception précise des lentilles
- Robuste et résistant aux intempéries : protection anticorrosion IP66 / IK08, C4 pour environnements difficiles
- Gestion thermique efficace : durée de vie jusqu'à 75 000 heures
- Respectueux des insectes : la lumière de 3 000 K protège la faune et soutient les subventions
- Économies d'énergie pouvant atteindre 90% par rapport aux projecteurs de lampe halogène
- Aucun flux lumineux au dessus de la ligne d'horizon (ULR 0%) lorsqu'il est monté à 0° d'inclinaison

Caractéristiques du produit

- Flux lumineux élevé jusqu'à 25 000 lm, avec une efficacité maximale jusqu'à 150 lm/W
- Distribution asymétrique de la lumière pour divers domaines d'application
- Fonction Multi Lumen pour ajuster les niveaux de luminosité en fonction des besoins spécifiques
- Type de protection : IP66



- Résistance à la corrosion C4 : convient pour une utilisation dans des environnements à salinité modérée
- Câble flexible préinstallé de 1 m (H05RN-F), 3 fils de 1,0 mm² enroulés
- Support de montage avec angle de 30° et large zone de rotation

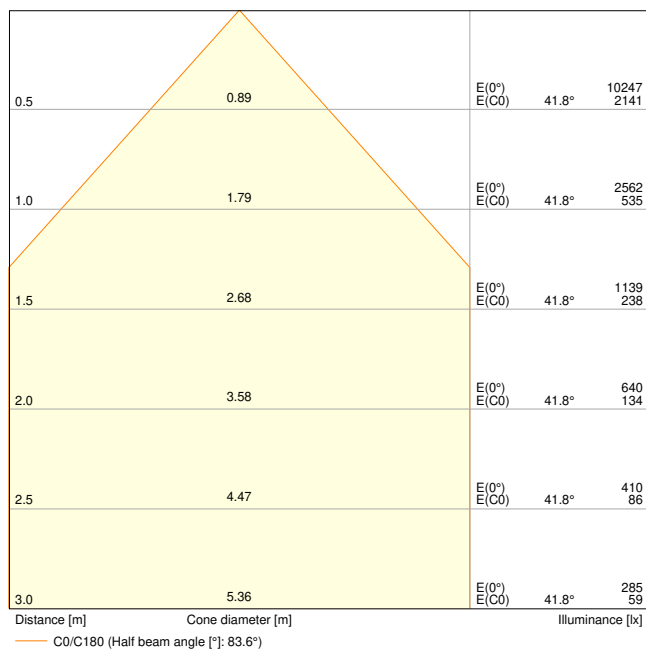
Données techniques

DONNÉES ÉLECTRIQUES

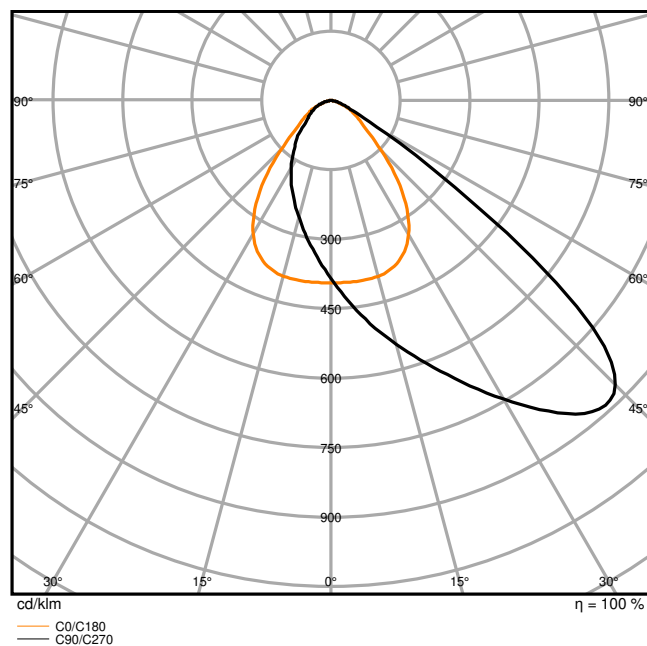
Puissance nominale	50 W / 36 W
Tension nominale	220...240 V
Fréquence du réseau	50...60 Hz
Intensité nominale	250/180 mA
Courant d'appel	12.8 A
Durée courant appel T sub h50 / sub	145 µs
Nombre maximal de luminaires par disjoncteur miniature B16	47
Max. de luminaires par disjoncteur C10 A	31
nombre max. de luminaires par disjoncteur C16	50
Facteur de puissance λ	> 0,90
Distorsion harmonique totale	< 20 %
Classe de protection	I
Tension maximum entre Phase/Neutre	4 kV
Tension max. entre Phase/Neutre et Terre	6 kV
Mode d'opération	Integrated LED driver

Données photométriques

Flux lumineux	6500 lm / 4900 lm
Efficacité lumineuse	130 lm/W / 136 lm/W
Temp. de couleur	3000 K
Teinte de couleur (désignation)	Blanc chaud
Ra Indice de rendu des couleurs	> 80
Ecart-type de correspondance de couleur	5 sdcn
Faible scintillement	Oui
Indice du papillotement (PstLM)	≤1
Indice de l'effet stroboscopique (SVM)	<0.9
Groupe de sécurité photobiologique EN62778	RG1
Angle de rayonnement	48° x 85 °



FL AREA V 50W ML 830 A48x85 BK



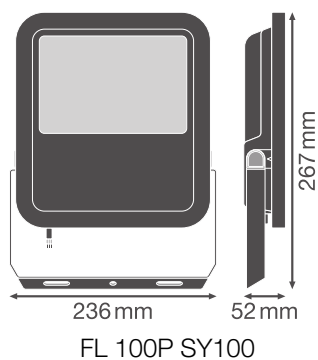
FL AREA V 50W ML 830 A48x85 BK

Attributs réglables

Puissance nominale	Temp. de couleur	Flux lumineux	Efficacité lumineuse
50 W	3000 K	6500 lm	130 lm/W
36 W	3000 K	4900 lm	136 lm/W

DIMENSIONS ET POIDS

Longueur	236,00 mm
Largeur	267,00 mm
Hauteur	52,00 mm
Poids du produit	1747,00 g
Longueur de câble	1000 mm



Matériau & couleurs

Couleur du produit	Noir
Couleur du teinte	Noir
Numéro RAL [PIM]	RAL 9017
Matériau de corps	Aluminium
Matériau de fermeture	Verre
Matière de la surface émettrice.	Verre
Test au fil incand. selon CEI 60695-2-12	650 °C
Teneur en mercure	0.0 mg

APPLICATION & MONTAGE

Plage de température ambiante	-30...+50 °C
Plage de température de stockage	-40...+80 °C
Type de connexion	Câble, 3-poles
Type de protection	IP66
Indice de protec. IK (résist. aux [PIM])	IK08
Classe de résistance à la corrosion selon EN 12944	C4 Medium
Gradable	Non
Montage	Surface
Emplacement montage	Mur / Poteau / Sol / Plafond
Application	Extérieur
ETIM - Mounting height (EF003874)	12 m
Orientable	Oui
Avec source de lumière	Oui
Source lumineuse remplaçable	Non

Durée de vie

Durée de vie L70/B50 @ 25 °C	100000 h ¹⁾
Durée de vie L80/B10 @ 25 °C	75000 h ¹⁾
Durée de vie L90/B10 @ 25 °C	35000 h
Nombre de cycles de commutation	100000

¹⁾ t[h] : L70 / B50 à 25 °C (Ta), t[h] : L80 / B10 à 25 °C (Ta), t[h] : L90 / B10 à 25 °C (Ta)

Alimentation

Courant de sortie	400 mA
Alimentation électronique - Courant d'ondulation de sortie	20 %

ÉCLAIRAGE DE SECOURS

Type de test en fonctionnement d'urgence	Aucun
--	-------


CERTIFICATS ET NORMES

Normes	CE / CB / ENEC / Dmark / UKCA / EAC / EPD
Température de surface limitée	Oui
Résistance aux chocs de balle	Non
PEP	LEDV-00049-V01.01-FR

DONNÉES SUPPLÉMENTAIRES SUR LE PRODUIT

Fonction ajoutée	MULTI SELECT
------------------	--------------

ACCESSOIRES EN OPTION
















Image du produit	Nom du produit	EAN
	FL TRAVERSE 1/2 42/60/76MM	4099854680038

Conseils de sécurité

- Surface de charge maximale du vent 16 W = 0,015 m² / 32 W = 0,025 m² / 50 W = 0,045 m² / 67 W = 0,070 m² / 100 W = 0,085 m² / 133 W et 160 W = 0,105 m²
- Tous les raccordements électriques doivent être effectués par une personne qualifiée.
- Attention, risque de choc électrique.
- Le câble ou cordon flexible externe de ce luminaire ne peut pas être remplacé ; si le cordon est endommagé, le luminaire doit être détruit.
- Bornier non inclus. L'installation doit être effectuée par une personne qualifiée.
- Afin de réduire le risque d'étranglement, le câblage flexible connecté à ce luminaire doit être fixé efficacement au mur si le câblage est à portée de main.

– Produit de classe de protection I. Toutes les pièces métalliques conductrices d'électricité du boîtier qui peuvent absorber une tension pendant le fonctionnement ou pendant la maintenance en cas de défaut doivent être reliées en permanence au conducteur de protection.

TÉLÉCHARGEMENTS

Documents et certificats		Nom du document
	Instructions pour l'utilisateur / instructions de sécurité	FLOODLIGHT AREA
	Informations légales	Informationstext 18 Abs 4 ElektroG
	Informations légales	Safety Insert G11205496
	Informations légales	LSI FL AREA Gen2
	Informations légales	Legal Insert G11277401
	Déclarations de conformité	CE declaration FLOODLIGHT AREA
	Déclarations de conformité UKCA	UKCA declaration FLOODLIGHT AREA
	PEP Ecopassport	EPD EN FLOODLIGHT AREA GEN 2
	PEP Ecopassport	EPD FR FLOODLIGHT AREA GEN 2
Photométrie et fichiers pour études d'éclairage		Nom du document
	Fichier IES (IES)	FL AREA V 50W ML 830 A48x85 BK
	Fichier LDT (Eulumdat)	FL AREA V 50W ML 830 A48x85 BK
	Courbe de distribution de la lumière type cône	FL AREA V 50W ML 830 A48x85 BK
	Courbe de répartition de la lumière type polaire	FL AREA V 50W ML 830 A48x85 BK
Fichiers CAD/BIM		Nom du document
	BIM Revit 3D	Floodlight Area G2
	CAO STEP 3D	FL AREA V 50W ML


DONNÉES LOGISTIQUES

Code produit	Unité d'emballage (Pièces/Unité)	Dimensions (longueur x largeur x hauteur)	Poids approximatif	' Volume
4099854427220	Etui carton fermé 1	78 mm x 255 mm x 237 mm	1903.00 g	4.71 dm ³
4099854427237	Carton de regroupement 4	332 mm x 271 mm x 264 mm	8115.00 g	23.75 dm ³

Le code produit mentionné décrit la petite quantité d'unité qui peut être commandée. Une unité peut contenir un ou plusieurs produits. Lorsque vous passez la commande, merci de bien vouloir entrer une unité ou un multiple d'une unité.

DÉTAILS COMPLÉMENTAIRES

	A	B	C	
16W	78	58	6.5	2x M5
32W	108	78	8.5	2x M5
50W	150	108	8.5	2x M6
67W	150	108	10.5	2x M6
100W	170	118	10.5	2x M8
133W	170	118	12.5	2x M10
160W	170	118	12.5	2x M10

	
16 W	0.015m ²
32 W	0.025m ²
50 W	0.045m ²
67 W	0.070m ²
100 W	0.085m ²
133 W	0.105m ²
160 W	0.105m ²

	230 Vac		
	C10A	B16A	C16A
16W	106	133	170
32W	54	87	87
50W	31	47	50
67W	20	32	32
100W	4	4	7
133W	4	4	7
160W	3	3	6

Références / Liens

– Plus d'informations sur la garantie sous www.ledvance.fr/garantie

AVERTISSEMENT

Sous réserve de modifications. Sauf erreur ou omission. Veuillez à toujours utiliser la version la plus récente.